

国研网“教育版”使用方法

为了方便您使用国研网“教育版”数据库，请按照以下使用方法使用该数据库。

一、数据库登录。

通过校园网登录国研网“教育版” (<http://edu.drcnet.com.cn>)，只要您在校园网内有效 IP 段登录该网站，登录成功后系统会自动显示用户名称。“教育版”首页如下图所示，红色图示标示部分为“教育版”主要数据库栏目：



备注：国研网自 2009 年开始，陆续设计开发了《世经版》、《经济·管理案例库》、《DRC 行业景气监测平台》、《战略性新兴产业数据库》、《文化产业数据库》、《中国电子商务数据库》、《“一带一路”战略支撑平台》等“特色数据库”，以上数据库均可由国研网“教育版”首页点击进入，该系列数据库检索使用方法与“教育版”文献部分检索使用方法大致相似，在此不做详细说明。

二、数据库内容介绍。

通过点击如下图红色标示所示内的栏目名称可进入到各子数据库，各库首页均提供数据库子栏目名称，点击名称能进入相应子栏目。如下图所示：

全文数据库-首页



国研网 [教育版] 登录 | 忘记密码 | 插件下载 | 关于我们 | 诚聘英才 | 网站地图 | 繁体版 | 英文版

标题 请输入关键词 搜索 检索中心

教育版 综合版 党政版 金融版 企业版 世经版 特色数据库

首页 全文数据库 专题数据库 研究报告数据库 统计数据数据库 专家库 作者专区 期刊专区 个性化服务 产品介绍 会员专区 使用帮助 旧版回顾

国研视点 | 宏观经济 | 金融中国 | 行业经济 | 区域经济 | 企业财经 | 世经评论 | 高校参考 | 职业教育 | 基础教育 | 财政税收
经济形势分析报告 | 发展规划报告 | 经济普查报告 | 政府工作报告 | 政府统计公报 | 中国国情报告

您当前位置：首页 > 国研视点

国研视点 专家观点 更多>>

- 专家视点
- 调研报告

长期专题

- 社会发展研究
- 宏观经济研究
- 农村经济研究
- 金融研究
- 产业研究
- 企业研究

李伟：勇于担当，主动作为，建设国际一流高端智库 [2016-01-04]
 回望2015年，国际环境依然错综复杂，全球资本市场剧烈动荡，世界经济复苏缓慢，新兴经济体起伏不定；国内改革发展稳定任务艰巨繁重，经济下行压力依然较大，长期以来粗放式增长所积累的矛盾和风险集中暴露，经济增长旧动力日益减弱，新动力接续不足等诸多问题...

张军扩：为何要将创新摆在国家发展全局的核心位置 [2016-01-04]
 2016年是“十三五”的开局之年，也是推进各项改革的攻坚之年。综观整个“十三五”规划建议，创新、协调、绿色、开放、共享等五大发展理念贯穿其中，是实现“十三五”时期发展目标，破解发展难题，厚植发展优势的重要手段。新年伊始，中国经济时报特策划“开局”...

隆国强：中国对外开放的新形势与新战略 [2015-12-31]
 中国是在全球化进程中少数几个获益较多的发展中经济体。潜台词就是，经济全球化带来了许多机遇，同时也有挑战。越来越多的国家自觉或者不自觉地融入了经济全球化，但并不是每个国家都在经济全球化中受益了，当然更不能听说，大家平等地受益了。有的国家受益多...

李佐军：GDP增长与改革“摩擦”考量平衡艺术 [2015-12-31]

专题数据库-首页



国研网 [教育版] 登录 | 忘记密码 | 插件下载 | 关于我们 | 诚聘英才 | 网站地图 | 繁体版 | 英文版

标题 请输入关键词 搜索 检索中心

教育版 综合版 党政版 金融版 企业版 世经版 特色数据库

首页 全文数据库 专题数据库 研究报告数据库 统计数据数据库 专家库 作者专区 期刊专区 个性化服务 产品介绍 会员专区 使用帮助 旧版回顾

新农村建设 | 科学发展观 | 国际贸易 | 跨国投资 | 领导讲话 | 宏观调控 | 国内政府管理创新 | 市场与物价 | 人口与就业 | 政策法规 | 一带一路
 社会保障 | 资源环境 | 体制改革 | 国外政府管理借鉴 | 关注十二五 | 新型城镇化 | 农民工问题 | 基础设施建设 | 公共管理理论 | 聚焦十三五

您当前位置：首页 > 新农村建设

新农村建设 最新要闻 更多>>

- 最新要闻
- 涉农新政
- 地方举措
- 权威视点
- 理论分析

精选内容

- 农村金融
- 农村教育
- 农村医改

新农村建设不止于农业 [2015-12-28]
 农业部安徽省共同推进现代生态农业产业化建设 [2015-12-18]
 发挥专门机构主体作用 造就新型职业农民队伍 [2015-12-15]
 深化农垦改革 加速推进农业现代化 [2015-12-11]
 促进农业现代化 农产品加工业和休闲农业有担当 [2015-12-11]

涉农新政 更多>>

农业部关于认定2015年度全国农业农村信息化示范基地的通知 [2015-12-11]
 关于印发《扶持村级集体经济试点的指导意见》的通知 [2015-12-03]
 农业部关于进一步做好农村固定观察点工作的意见 [2015-11-05]
 中共中央办公厅 国务院办公厅印发《深化农村改革综合性实施方案》（三） [2015-11-04]
 中共中央办公厅 国务院办公厅印发《深化农村改革综合性实施方案》（二） [2015-11-04]

地方举措 更多>>

研究报告数据库-首页

登录 | 忘记密码 | 插件下载 | 关于我们 | 产品介绍 | 使用帮助 | 会员专区

国研网系列研究报告

标题 搜索

首页 **宏观报告** ▾ 金融报告 ▾ 行业报告 ▾ 专题报告 ▾ 定制报告 **我订阅的报告** 2016年1月4日 星期一



[国研专稿]2015年我国节能与新能源汽车政策盘点

2015年，我国节能与新能源汽车产业政策继续密集出台，全年推出了包括推广补贴、税收优惠、鼓励充电设施建设、加快新能源汽车在交通运输领域应用等在内的十余项重要政策。随着政策的不断出台与落实，我国新能源汽车产业发展再次提速，在2015年我国汽车市场整体低迷的情况下，新能源汽车政策支持和推动，产销逆市上扬，产业发展取得了明显成效。

1 2 3 4

宏观报告 更多>>

专题研究报告
互联网金融发展研究报告

[国研专稿]2015年11月消费持续增长，住房消费增...
11月份，消费增速持续增长，居民消费价格指数和商品零售价格指数... 资料来源：国家统计局、国研网数据库、国研网行业数据库

统计数据库-首页

国研网统计数据库

DRCNET Statistical Database System

客户服务热线：400-707-0678 业务咨询电话：010-85112336

国内最具权威性、专业性、系统性、全面性的统计数据库

我们的企业理念：
以客户为中心
以技术为根本
以质量求发展

数据库介绍 · 使用帮助 · 指标解释

数据检索： 全部数据库 已订阅数据库

更新提示

- 重点行业数据库-钢铁行业数据库已更新至2015年9月企业产量及分省市钢铁产量数据 2015-11-06
- 重点行业数据库-钢铁行业数据库已更新至2015年8月世界钢铁数据 2015-10-19

更多 >>

最新数据	每日财经	区域经济数据库 · 省级 · 市级 · 县级
宏观经济数据库	对外贸易数据库	重点行业数据库
国民经济核算数据库	金融统计数据库 · 综合数据 · 货币银行 · 证券期货 · 保险数据	· 信息产业 · 石油化工 · 医药行业 · 卫生行业 · 钢铁行业 · 有色金属 · 交通运输 · 机械工业 · 汽车工业 · 轻工行业 · 科学技术 · 旅游行业 · 能源工业 · 农林牧渔 · 纺织工业 · 建材工业 · 房地产业 · 建筑行业 · 批发零售 · 住宿餐饮 · 文化产业
固定资产投资数据库	人口与就业数据库	世界经济数据库
产品产量数据库	居民生活数据库	· IMF · World Bank · WTO · OECD · ADB · Euro Area · AFEC · ASEAN · 世界教育 · 世界科技 · 世界文化 · 世界邮政 · 世界卫生
工业统计数据库	教育统计数据库	企业排行榜
价格统计数据库	资源环境数据库	
财政与税收数据库	城乡建设数据库	
国有资产管理数据库		

三、数据库检索使用

1、**首页快速检索**：在国研网“教育版”首页右上方，可在检索框内输入关键词，选择标题/作者/关键词/全文中的任意一项，确认后点击“检索”按钮即可。如下图：



2. **“DRCNet搜索”和“高级搜索”**：点击如上图所示“教育版”首页右上方“检索中心”，可进入如下页面：



◆ 在如上图的“请输入您要搜索的内容”方框内输入关键词，选择“标题/作者/关键词/全文”中任意一项点击“DRCNet搜索”，可实现关键词在整个全库范围内的检索。

◆ 在如上图的“请输入您要搜索的内容”方框内输入关键词，选择“标题/作者/关键词/全文”中任意一项点击如左上图蓝色方框内的“高级检索”可有选择性的在“教育版”范围内进行单库、多库和跨库联合检索。如下图所示：



3. 如下图，搜索结果会显示目标文献总数及检索用时；文章以条目显示；关键词红色字体突出显示。点击如下图红色标示框所示文章标题，即可查看文章内容。



三、《国研网统计数据库》使用方法介绍。

《国研网统计数据库》是国研网在全面整合我国各级统计职能部门所提供的各种有关中国经济运行数据的基础上，历经数年研究开发、优化整合后推出的大型数据库集群，对国民经济的发展以及运行态势进行立体、连续与深度展示，是中国经济量化信息最为权威、全面、科学的数据库之一。

《国研网统计数据库》包含 21 个子库，本校已经订购/试用的数据库名称后会有“☺”标志，可以免费使用的数据库名称后会有“free”标志（需申请才开通），“new”表示是最近新增的库，如下图所示：



1、跨库检索

《国研网统计数据库》拥有独立的检索系统。在《国研网统计数据库》首页，您可在数据检索框输入目标关键词，选择在某个或多个数据库范围内实现目标数据/数据指标的检索：



2、单库检索

《国研网统计数据库》不仅首页支持检索，在其下的各数据库子库，同样可进行单库检索，以“宏观经济数据库”为例，通过《国研网统计数据库》首页点击数据库标题进入该库：



进入该库后，该库首页上方搜索框可支持关键词检索，如下图：



同时，您也可通过页面左边“时间序列数据”下方“月度数据”“季度数据”“年度数据”前的“+”展开如下图所示的树状目录，系统会自动展开右边多维查询页面。在该页面，您可在“参数查询”输入框输入您的目标关键词，点击“查询”该库中有无目标参数指标。若出现目标参数指标，可在其前的“”复选框内打“”来进行选定，目标指标则会出现在右下角的参数显示区。



3、不同类型数据库使用方法

《国研网统计数据库》内容布局页面有网页形式数据库和多维查询数据库两种表现形式，**网页形式数据库**有：最新数据、每日财经、金融数据、国有资产管理数据、人口与就业数据、城乡建设数据

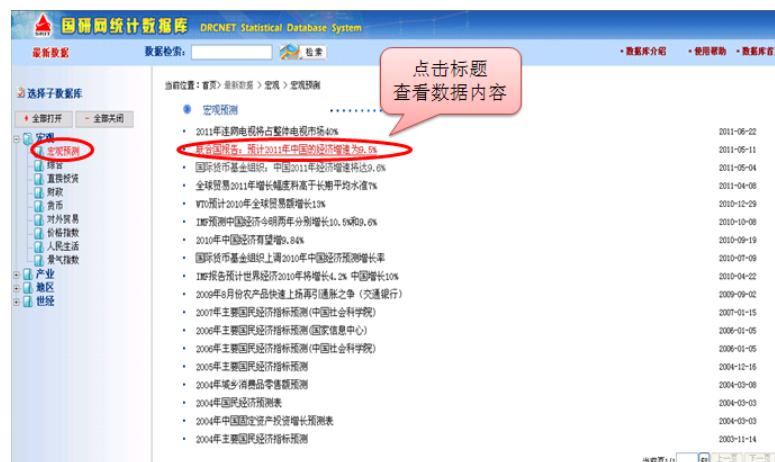
库、企业排行榜；**多维查询数据库**有：宏观经济数据、产品产量数据、区域经济数据、工业统计数据、固定资产投资数据库、教育统计数据；**多维查询和网页查询相结合的数据库**有：价格统计数据库、对外贸易数据库、财政与税收数据、居民生活数据、重点行业数据、世界经济数据、资源环境数据库、国民经济核算统计数据库。

以下以“最新数据”为例来了解网页形式数据库的查询使用方法。

通过《国研网统计数据库》首页进入“最新数据”：



进入后，您可看到如下页面，您可通过点击导航条的“宏观”“产业”“地区”“世经”前的“+”号展开数据指标，页面右方会出现相关的数据内容标题。



如下图所示，点击标题，可查看具体数据内容：

您当前位置: 首页 > 国研数据 > 最新数据 > 宏观 > 宏观预测

联合国报告: 预计2011年中国的经济增速为9.5%

联合国亚太经社部5月6日发布《2011年亚洲及太平洋区域经济社会概况》报告预测, 中国仍将是该地区增长最快的经济体, 2011年将增长9.5%。但同时指出, 食品、燃料价格高企和大量游资涌入将给亚太经济带来新的风险和挑战。

报告预测, 亚太地区经济在2011年将增长7.3%, 与2010年8.8%的水平相比增速有所放缓。其中, 除中国外, 印度和印度尼西亚经济增长率将分别达到8.7%和6.5%, 与2010年同期的数字相比也有所减弱。

报告称, 亚太地区的发展中经济体在2010年取得了强劲复苏, 并将继续在2011年充当推动全球经济增长的引擎, 但经济前景仍存在下行的风险。这在一定程度上是因为发达经济体复苏乏力、全球粮食和石油价格持续攀升以及大量游资涌入等新挑战所造成的。

报告指出, 石油价格的持续上涨将使亚太发展中经济体的增长损耗1个百分点, 并进一步加大通货膨胀的压力。此外, 自2010年8月以来, 由于气候条件恶劣、投机活动增加以及生物燃料生产规模扩大等因素, 各国粮价增长了10%至35%。对贫困人口构成了严重冲击。报告预测, 如果不采取有效遏制措施, 亚太地区的贫困人口将在现有1900万人的基础上再新增4200万, 总数将突破6000万, 使过去50多年未取得的来之不易的发展成果化为乌有。

报告呼吁二十国集团采取果断措施抑制食品和石油价格波动, 规范商品市场, 打击投机行为, 同时限制使用粮食制造生物燃料。报告还建议二十国集团跟石油输出国组织商定一个“合理”的石油基准价格, 并就限制价格浮动达成协议。

报告呼吁加强食品分发体系和补助制度, 为贫困和弱势群体提供必要保障, 并增加投入, 推动知识密集型农业发展, 增强农作物适应环境的能力。

报告认为, 各经济体仅靠增加外汇储备来抵御游资可能还不够, 资本控制应当作为一种重要手段。而就中期来说, 亚太地区应当推动消费和投资, 以保持经济活力, 减少贫困。

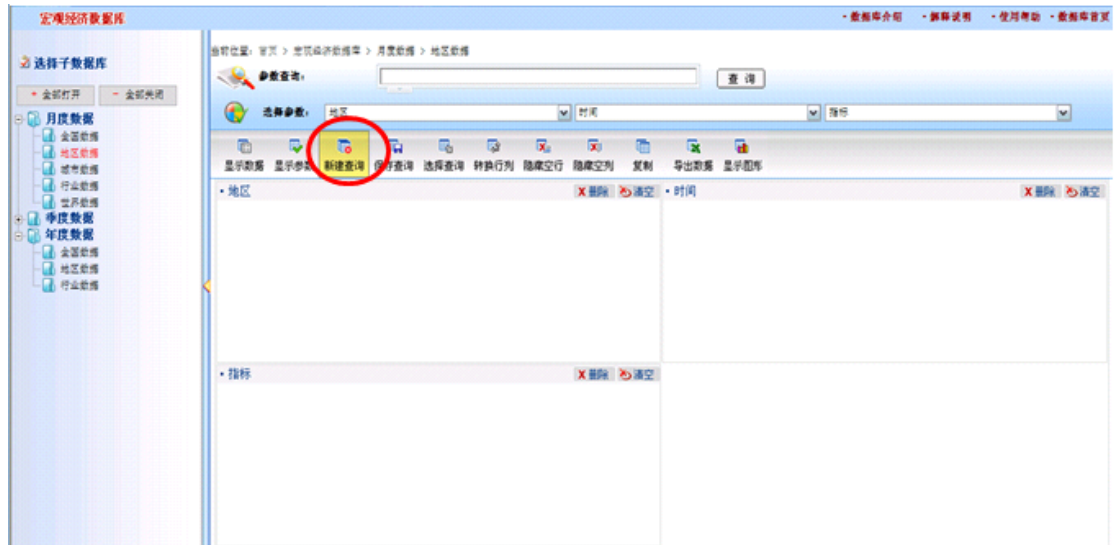
来源: 中国新闻网2011年05月10日
责任编辑: 石昱馨

以下以“宏观经济数据库”为例, 了解一下具有多维检索功能的数据库使用方法:

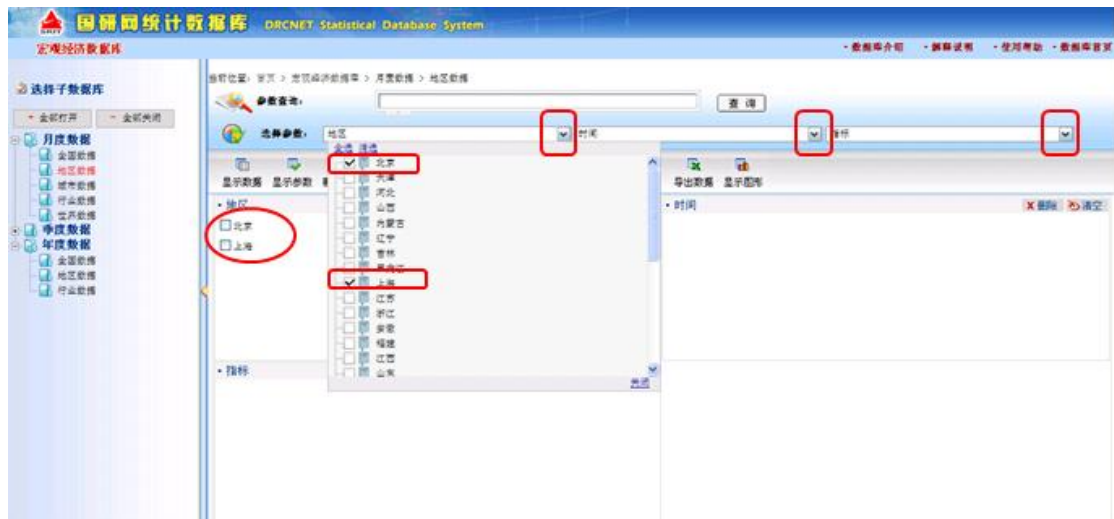
通过《国研网统计数据库》首页进入“宏观经济数据库”后, 如下图页面右方提供每日数据资讯及资讯报告等数据信息, 左边为查询导航条。通过点击“时间序列数据”下“月度数据”“季度数据”“年度数据”来查看数据内容指标, 以便查找数据。



如下图, 在导航条选择“月度数据—地区数据”, 页面右边会自动切换到多维检索页面, 首先点击功能区的“新建查询”以清空页面原始数据结果:



然后通过“选择参数”—“地区”“时间”“指标”下的下拉菜单参数指标前的“□”复选框内打“√”来确定您想要的参数。此时，参数显示区将出现您选择的参数（图中红色圆圈标注处）。

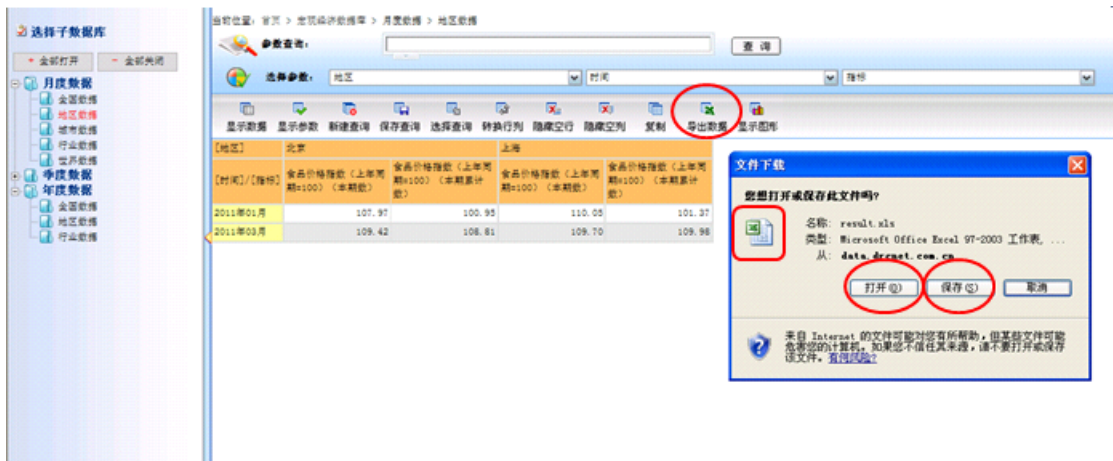


选择完所有的参数，点击功能区的“显示数据”输出数据结果，如下图所示：



如果您需要将此数据结果导出，请点击功能区“导出数据”，系统将弹出“文件下载”对话框，

数据会以 excel 表格格式供您打开或者下载。



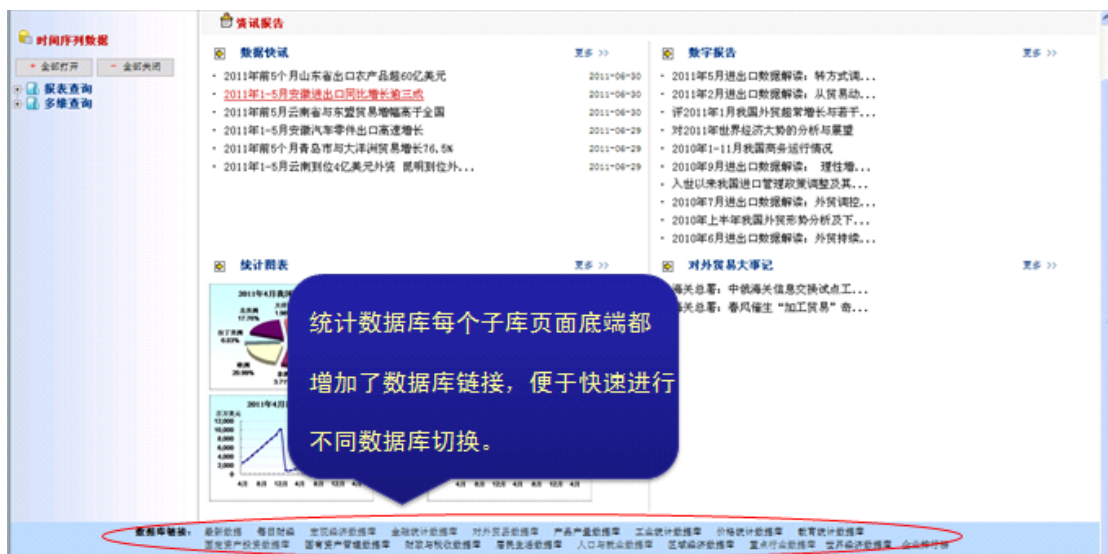
另外，如果您想把查询到的结果直接转化为图片，功能区还有“显示图形”供您直接使用。在图形区，您还可以根据自己的需要对图形样式、维度等进行转换。



同时，功能区还有更多的功能可供您使用，如下图圆圈部分所示：



统计数据库每个子库页面底端都增加了数据库链接，方便您轻松快捷切换到其他子库，如下图所示：



如果您想要进一步了解《国研网统计数据库》各库的数据内容、更新频率、起始时间等信息，可点开“数据库介绍”进行进一步了解。如下图所示：



以上是国研网统计数据库的使用方法，文中仅以个别子库为例，其他数据库的查找使用方法均类似，如需人工帮助，请拨打如下电话：

国研网客服电话：010-65596851/400-707-0678

E-mail: service@drcnet.com.cn

网站声明：国研网上的所有文字、图形及其组合等，其著作权为国研网或相关合法权利人所有。未经北京国研网信息有限公司的书面许可，对于国研网网站上的任何内容，任何单位和个人不得以任何形式复制、转载、变更或出版，不得在非国研网所属的服务器上做镜像。